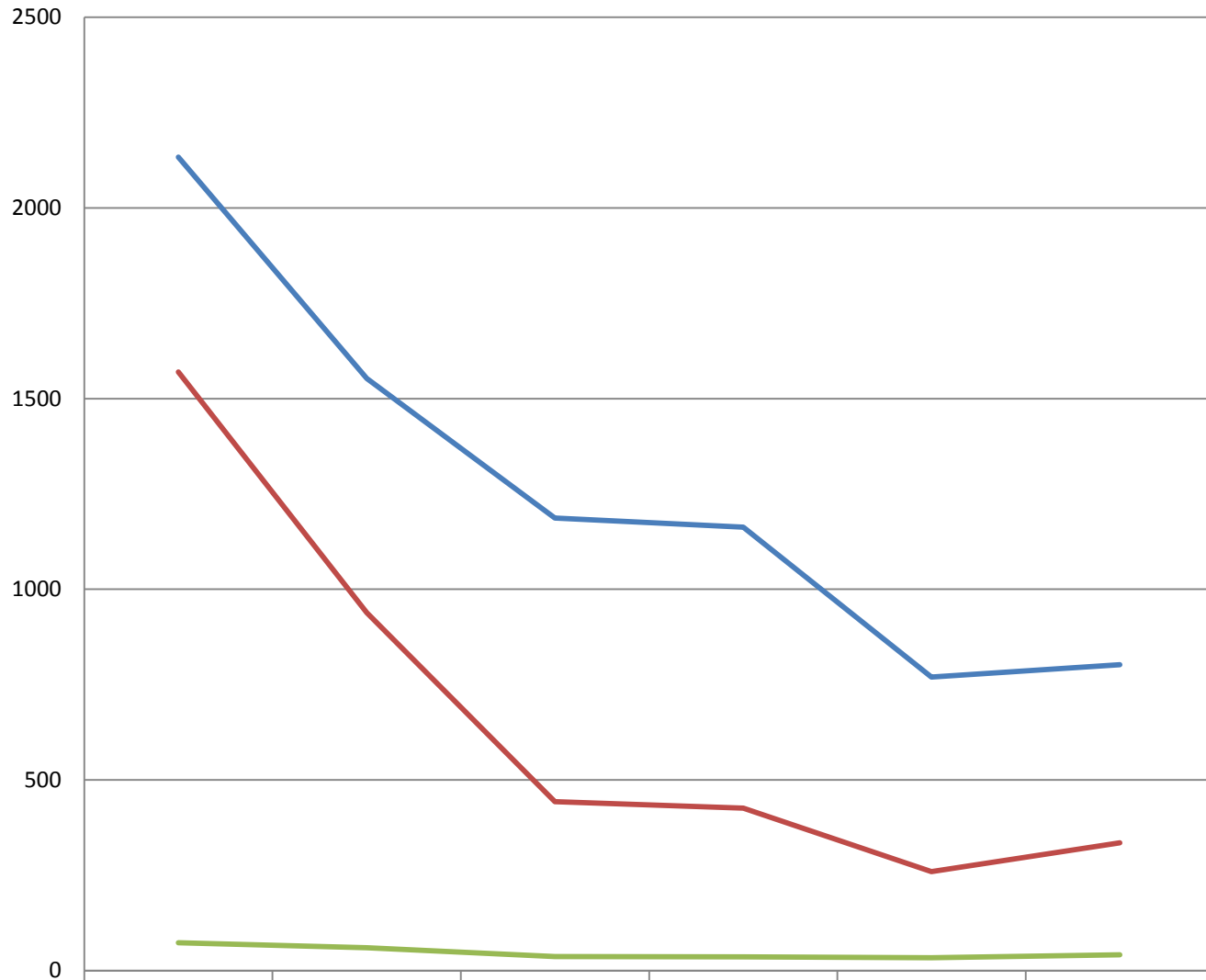


Demersuri de liberare condiționată examinate de prima instanță

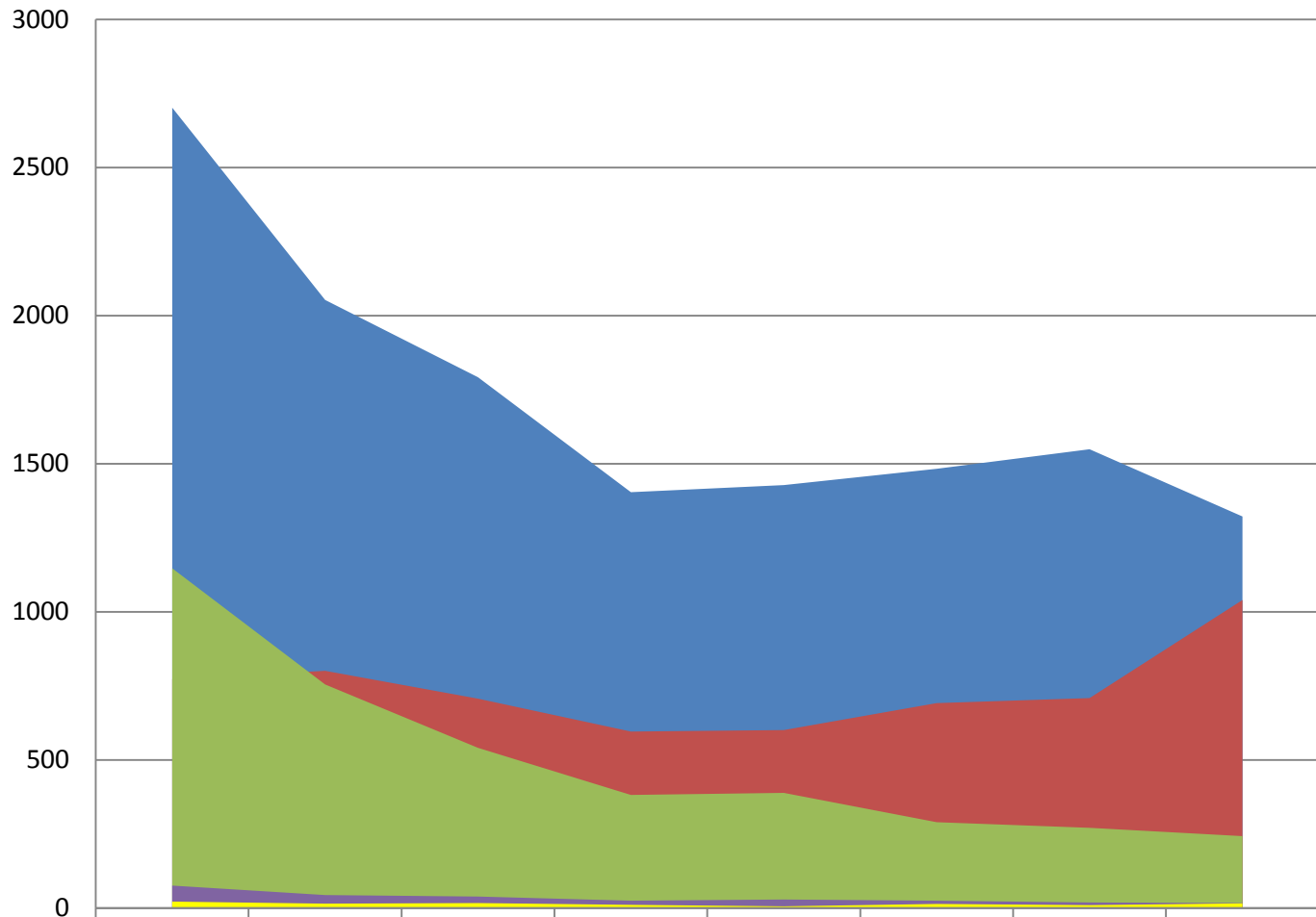
Statistica Departamentului Administrare Judecatoreasca



	2007	2008	2010	2012	2014	2015
Demersuri de eliberare conditionata inainte de termen examinate de instante	2133	1553	1187	1163	770	802
dintre care admise	1570	939	443	426	260	335
% admisi din examinati	73.6	60.5	37.3	36.6	33.8	41.8

Condamnați liberați din penitenciare

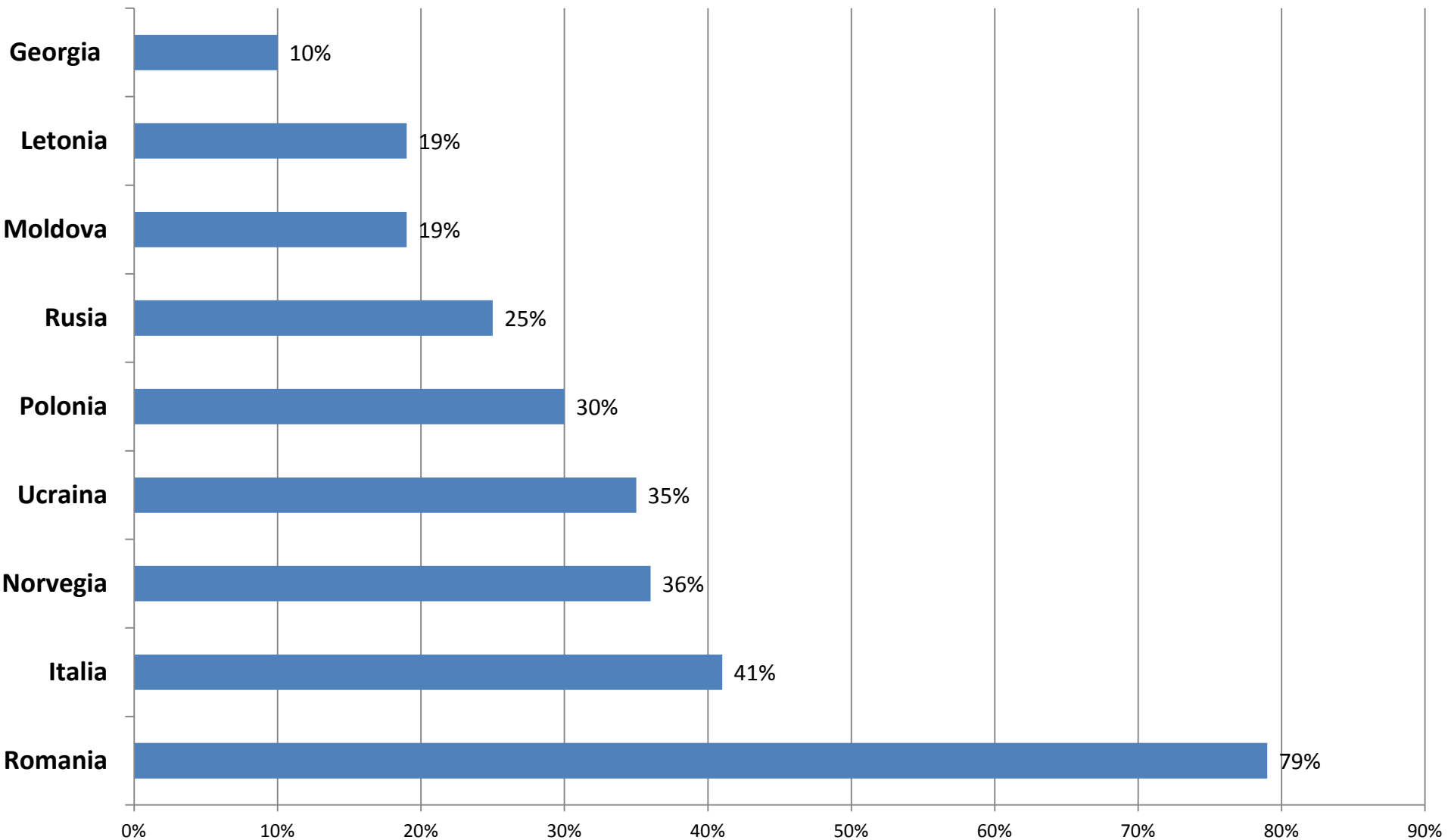
Sursa: Datele Departamentului Instituției Penitenciare



	2008	2009	2010	2011	2012	2013	2014	2015
■ Condamnati liberati, total	2702	2053	1792	1404	1428	1483	1549	1322
■ la executarea integrala a termenului	773	801	707	596	601	692	709	1040
■ conditionat inainte de termen	1147	755	541	382	389	290	271	243
■ cu inlocuirea partii neexecutate a pedepsei cu o pedeapsa mai blinda	76	44	39	25	29	25	19	17
■ cu inlocuirea partii neexecutate a pedepsei cu amenda	22	15	17	11	6	14	10	16

% liberarilor conditionate in total condamnatii liberati in 2013

Sursa: Raportul SPACE I , Statistica Penala Anuala a Consiliului Europei



Numarul detinutilor liberati la 100 000 locuitori (2013)

Sursa: Raportul SPACE I , Statistica Penala Anuala a Consiliului Europei

